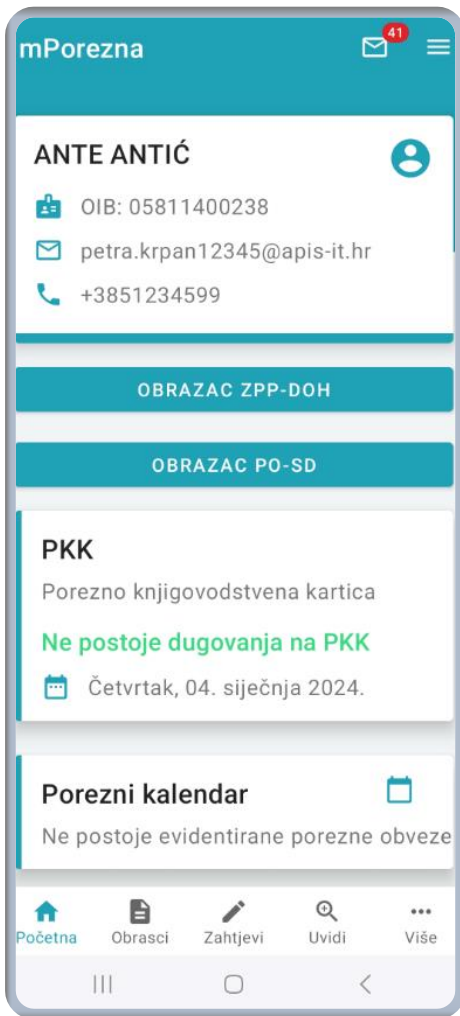


NOVO: mPorezna - brže i jednostavnije podnošenje PO-SD obrasca



1 Početni ekran - opcija PO-SD

Porezni obveznici koji obavljaju samostalnu djelatnost i porez na dohodak utvrđuju u paušalnom iznosu sada mogu brže i jednostavnije, putem mobilne aplikacije [mPorezna](#) u samo par klikova, dostaviti obrazac PO-SD.

Aplikacija temeljem podataka o ukupno ostvarenim primicima vrši obračun te pretpopunjava obrazac s mogućnošću izmjene od strane korisnika, dok je za slanje obrasca dovoljna NIAS vjerodajnica značajne razine sigurnosti (2) poput mobilnog tokena banaka ili besplatnog mTokena kojeg izdaje FINA.

PO-SD obrazac (Izvješće o paušalnom dohotku od samostalnih djelatnosti i uplaćenom paušalnom porezu na dohodak i prirezu poreza na dohodak) je obrazac na temelju kojeg Porezna uprava utvrđuje godišnju obvezu paušalnog poreza. Ta obveza se utvrđuje prema ostvarenom prometu u protekloj godini iskazanom na PO-SD obrascu temeljem godišnjih primitaka ili svote predviđenih primitaka za tekuću godinu.

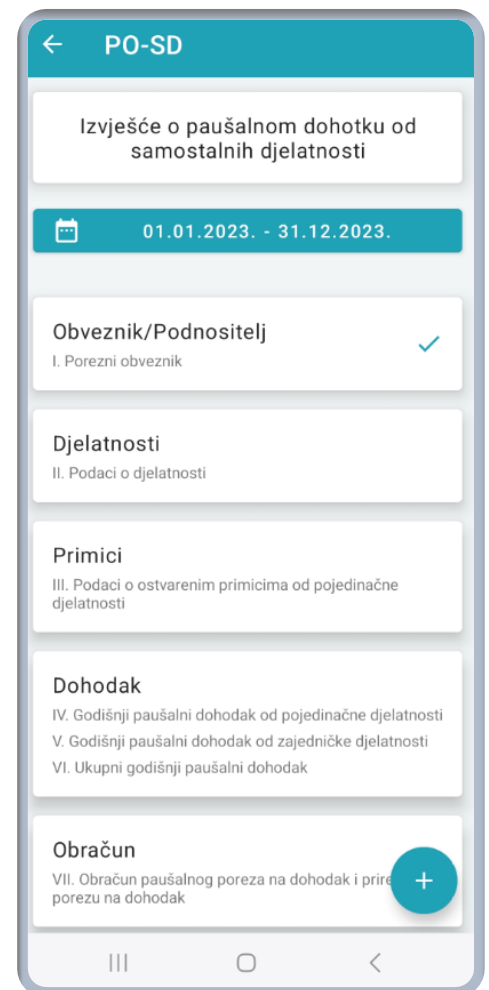
Porezni obveznici obrazac PO-SD trebaju dostaviti najkasnije do 15. siječnja 2024. godine.

U razdoblju podnošenja obrasca (01.01.-15.01.) na početnom ekranu mPorezne je istaknuta opcija „OBRAZAC PO-SD“.


Obračun obveze paušalnog poreza omogućen je kroz sljedećih 6 opcija:

- Obveznik/Podnositelj
- Djelatnosti
- Primici
- Dohodak
- Obračun
- Prilozi i napomene.

Nakon što se ispune svi potrebni podaci odabirom opcije u obliku znaka "+" u donjem desnom kutu moguće je još jednom provjeriti podatke odabirom opcije „Provjeri“, odnosno podnijeti obrazac odabirom opcije „Podnesi“.



2 Ekran unosa obrasca PO-SD



3 Ekran "Obrasci"

Na dnu početnog ekrana aplikacije na navigacijskoj traci nalazi se izbornik „Obrasci“ za pristup obrascima.

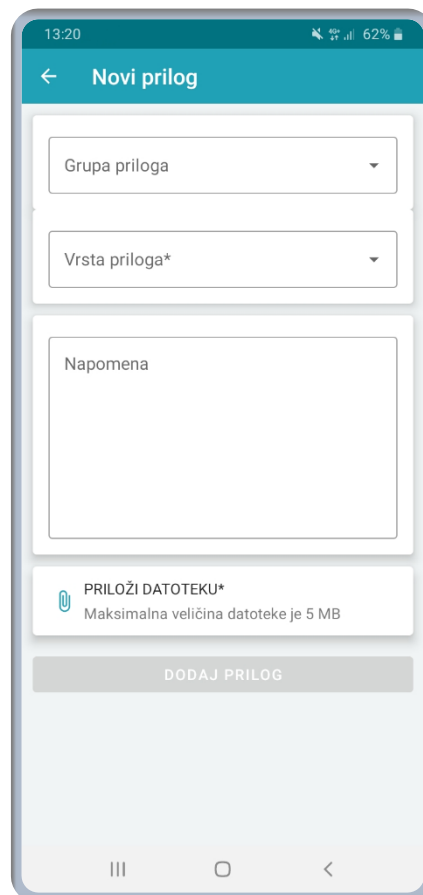
Na ekranu “Obrasci” moguće je pregledati dostavljene obrasce te dostaviti PO-SD obrazac odabirom opcije „Novi obrazac“ u donjem desnom kutu.

Uz dostavljene obrasce moguće je pregledati dostavljene priloge ili dodati novi prilog, i to datoteke formata .pdf. Veličina pojedine datoteke ne smije biti veća od 5MB.

Dostava priloga nije moguća prilikom slanja obrasca već se priloge dostavljaju nakon što je obrazac zaprimljen putem ekrana “Obrasci”.

Aplikacija mPorezna je dostupna na Android uređajima s Android operativnim sustavom inačice 8 i višim, a može se preuzeti putem [Google Play Store-a](#). Za preuzimanje mPorezne na iPhone uređaje s ios operativnim sustavom inačice 13 i više, aplikacija je dostupna na [App Store-u](#), dok je za Huawei mobilne uređaje novije generacije mPorezna dostupna je i na [AppGallery-u](#).

Korisničke upute za korištenje mPorezne dostupne su [ovdje](#).



4 Ekran za dodavanje priloga uz dostavljeni obrazac

